

Cover vorn



Cover Rücken



Schaubilderset Hirudopunktur

Dieses Schaubilderset Hirudopunktur gestattet dem Praktiker, schnell und gezielt Blutegel auf bewährte Akupunkturpunkte zu setzen, um so die Blutegelwirkung zu optimieren und die Akupunkturwirkung nachhaltiger zu gestalten. An häufigen Praxisfällen wird die Anwendung in Bildern dokumentiert und die genaue Lage und Wirkung der einzelnen Punkte beschrieben.


Auf abwischbaren Karten ist auch der Einsatz im Stall ohne fliegende Blätter möglich – ein unverzichtbares Nachschlagewerk für den Blutegel-Therapeuten.

Die Autorin

Dr. med. vet. Susanne Hauswirth ist Tierärztin. Sie hat sich auf TCM (Tierakupunktur und chinesische Phytotherapie) und die regulatorische Tiermedizin spezialisiert. Sie gibt ihr Wissen regelmässig in Fortbildungsseminaren weiter (www.tsz-sh.de)

Phoenix
& Drache 

€ 00,00 [D]
ISBN 978-3-943116-04-5
www.phoedra.de



Therapiepunkte an der Ohrinnenseite

4

OTHÄMATOM

Diagnose: Othämatom (Blutohr)

Therapie: Auflösung des Blutergusses

Lagebeschreibung: Am Innenohr, je nach Größe des Hämatoms und des Hundes 2 – 4 Blutegel


Löst die Blutkoagel auf, nimmt den Druck durch Verdünnung der Blut- und Lymphstase. Die Blutegel müssen nach wenigen Tagen erneut angesetzt werden, wenn die

Wirkung: Schwellung bleibt.

Nach Abheilung bleibt am Ohr kein Knorpelzug („Blumenkohlohr“) zurück.

5





3 Erwärmer 1



Dickdarm 4

4

MORTELLARO

Diagnose: Mortellaro

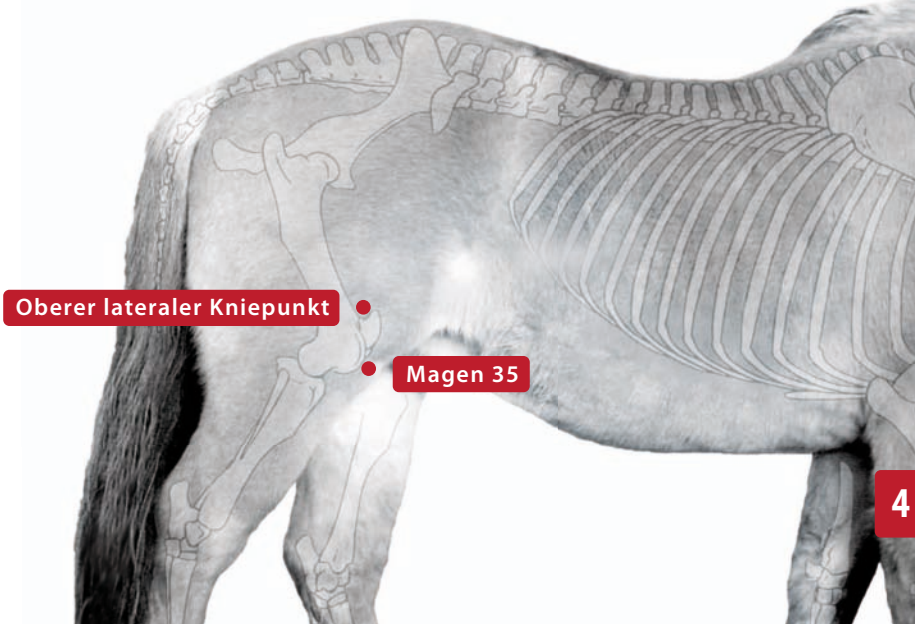
Therapie: 3 Erwärmer 1 und Dickdarm 4

Lagebeschreibung: 3 Erwärmer 1: 1 Daumenbreit über dem Kronsaum, genau im Zwischenklauenspalt
 Dickdarm 4: hinter dem medialen Griffelbein, 1 Handbreit unter dem Griffelbeinknöpfchen
 Wichtig ist die gründliche Reinigung der Klauen und des Kronsaums mit klarem Wasser vorab!

Wirkung: Wirkt antiphlogistisch und entzündungshemmend.

5





PATELLALUXATION

Diagnose: Patellaluxation (durch lose Kniebänder)

Therapie: oberes und unteres äußeres Knieauge

Lagebeschreibung: Lue Cao oder Du Bi, Magen 35: lateral, in der Delle zwischen dem Lig. patellae recte und Lig. patellae lateralis, bei leicht gebeugtem Knie unterhalb der Kniescheibe und lateral der Patellarsehne Extrapunkt: lateral 2 Cun (Daumenbreit) über Magen 35, kurz oberhalb der Patella

Wirkung: Durch das Ansetzen der Blutegel verschwindet die Luxation im Durchschnitt für ein Dreivierteljahr. Die klassische Injektion mit Substanzen zur Setzung einer künstlichen Entzündung oder gar eine Sehnen-OP kann unterbleiben!

5

